

ÉRETTSÉGI VIZSGA • 2006. február 23.

ANGOL NYELV

EMELT SZINTŰ ÍRÁSBELI ÉRETTSÉGI VIZSGA

JAVÍTÁSI-ÉRTÉKELÉSI ÚTMUTATÓ

OKTATÁSI MINISZTERIUM

OLVASOTT SZÖVEG ÉRTÉSE

Általános útmutató

Csak az utasításban megadott helyre beírt megoldás fogadható el.

A rövid választ igénylő, valamint a mondatkiegészítéssel feladatoknál a válaszokat tartalmi szempontok alapján értékeljük, azaz a nyelvtani és a helyesírási hibákat csak akkor vesszük figyelembe, ha azok a válasz érthetőségét akadályozzák. Az esetleges helyesírási és nyelvtani hibák ellenére is pontot kap tehát a vizsgázó, ha válaszából megállapítható, hogy megértette a szöveget. Ha valamelyik kérdésre többféle válasz is elfogadható, a javítási kulcs tartalmazza a szövegből adódó lehetséges válaszokat, illetve azokat a tartalmi elemeket, amelyeket a jó válasznak tartalmaznia kell. A zárójelben szereplő szavak és kifejezések nem feltételei a válasz elfogadhatóságának.

Nem kaphat viszont pontot a vizsgázó, ha az utasításban megadott szószámot túllépi, még akkor sem, ha a válasz egyébként helyes. (Az összevont alakok egy szónak számítanak, tehát: *it's been* = két szó; *it has been* = három szó.)

Pontot veszít a vizsgázó akkor is, ha valamelyik kérdésre több választ ír be. Erre akkor sem kaphat pontot, ha a többféle változat között a helyes megoldás is szerepel.

A feladatlap 30 itemet tartalmaz. A dolgozatpont megegyezik a vizsgaponttal. Ahány dolgozatpontot szerzett a diák, ugyanannyi a vizsgapontja is.

Az egyes feladatokban az itemeket (kérdéseket), egyenként is minősíteni kell. Javítás közben minden feladatnál, a feladatban szereplő összes kérdéshez egy-egy szürke négyzetbe kérjük, írja be a következő kódokat:

- 1 = jó válasz
- 0 = nem elfogadható válasz

Például:

1)	1
2)	0
3)	1
4)	0

Az első és harmadik kérdésre adott válasz: helyes. A második és negyedik kérdésre adott válasz: helytelen.

Feladatonként összesíteni kell az elért pontokat. A feladat alatt az első téglalapban az elérhető pontszám szerepel, a másodikba kérjük, írja be az elért pontszámot.

Például:

4 pont	2
--------	---

Kérjük a feladatlap végén található összesítő táblázatba írja be:

- a részeredményeket (az egyes feladatok eredményeit);
- a dolgozatpontszámot;
- a vizsgapontszámot.

OLVASOTT SZÖVEG ÉRTÉSE**Javítási kulcs****Task 1**

- 1) Britons // Brits // British/English people
- 2) rush-hour/peak-hour London
- 3) dairy // milk
- 4) high // good
- 5) agri-business
- 6) superstores // supermarket chains // hypermarkets
- 7) business
- 8) longer // for ever // for ages
- 9) taste
- 10) spoils // goes off // doesn't last

Task 2

- 11) A
- 12) D
- 13) C
- 14) D
- 15) B

Task 3

- 16) C
- 17) A
- 18) D
- 19) D
- 20) A
- 21) B

Task 4

- 22) A
- 23) C
- 24) B
- 25) A
- 26) C
- 27) B
- 28) C
- 29) A
- 30) B

NYELVHELYESSÉG

Általános útmutató

Csak az utasításban megadott helyre írt megoldás fogadható el. A javítási útmutató tartalmazza az összes elfogadható választ.

Amennyiben a válasz helyesírási hibát tartalmaz, az nem elfogadható. Amennyiben több választ írt be a vizsgázó, a válasz akkor sem elfogadható, ha tartalmazza a helyes megoldást.

A vizsgarészben szerzett pontok vizsgaponttá való átalakítása a javítási útmutatóban található táblázat alapján történik.

Az egyes feladatokban az itemeket (kérdéseket), egyenként is minősíteni kell. Javítás közben minden feladatnál a feladatban szereplő összes kérdéshez egy-egy szürke négyzetbe kérjük, írja be a következő kódokat:

- 1 = jó válasz
- 0 = nem elfogadható válasz

Például:

1)	1
2)	0
3)	1
4)	0

Az első és harmadik kérdésre adott válasz: helyes.

A második és negyedik kérdésre adott válasz: helytelen.

Minden feladatnál két külön rubrika is található. Az egyikbe előre beírtuk az elérhető maximális pontszámot, a másikba kérjük, írja be a feladatban a diák által elért összpontszámot.

Például:

4 pont	2
--------	---

Kérjük a feladatlap végén található összesítő táblázatba írja be:

- a részeredményeket (az egyes feladatok eredményeit);
- az elért összpontszámot (dolgozatpontszám),
- a megállapított vizsgapontokat (a Javítási-értékelési útmutató átszámítási táblázata alapján).

NYELVHELYESSÉG**Javítási kulcs****Task 1**

- 1) C
- 2) B
- 3) B
- 4) A
- 5) A
- 6) D
- 7) C
- 8) D

Task 2

- 9) transport/transportation
- 10) natural
- 11) pollution
- 12) previously
- 13) residential
- 14) manager/management
- 15) consumption
- 16) electricity
- 17) automatically

Task 3

- 18) which
- 19) as
- 20) If/if
- 21) than
- 22) being/getting
- 23) your/the
- 24) get/are
- 25) by
- 26) do/try/performance/use
- 27) in/at
- 28) as/because/since

Task 4

- 29) least
- 30) a
- 31) to
- 32) us
- 33) ✓
- 34) ✓
- 35) would
- 36) ✓
- 37) of
- 38) ✓
- 39) very
- 40) the

NYELVHELYESSÉG**Átszámítási táblázat**

Dolgozatpont	Vizsgapont
40	30
39	29
38	29
37	28
36	27
35	26
34	26
33	25
32	24
31	23
30	23
29	22
28	21
27	20
26	20
25	19
24	18
23	17
22	17
21	16
20	15
19	14
18	14
17	13
16	12
15	11
14	11
13	10
12	9
11	8
10	8
9	7
8	6
7	5
6	5
5	4
4	3
3	2
2	2
1	1
0	0

HALLOTT SZÖVEG ÉRTÉSE

Ha többféle válasz is elfogadható, a javítási útmutató tartalmazza a szövegből adódó lehetséges válaszokat, illetve azokat a tartalmi elemeket, amelyeket a jó válasznak tartalmaznia kell. A megoldókulcsban – „/” (a szövegben nem szereplő, de a szöveggörnyezetben értelmes alternatív megoldás) jellel elválasztva – szerepelnek a tartalmilag még elfogadható egyéb válaszok is. A zárójelben szereplő betűk *nem* feltételei a válasz elfogadhatóságának.

A feladatokat kizárólag tartalmi szempontok alapján értékeljük, azaz a nyelvtani és a helyesírási hibákat csak akkor vesszük figyelembe, ha azok a válasz érthetőségét akadályozzák. Így például elfogadhatjuk a *transform* helyett a **trensform* megoldást vagy a *house-boat* szóban a kötőjel elhagyását, de nem tekinthetjük egyszerű helyesírási hibának azt az esetet, amikor egy másik értelmes angol szó kerül a megoldásba (mondjuk, *truck* helyett **tracks*).

Sikeres javítások elfogadhatók, de csak akkor, ha egyértelműen kiderül, hogy mi volt a vizsgázó végleges döntése. Amennyiben több „érvényes” választ írt be a vizsgázó, a válaszokat akkor sem fogadjuk el, ha azok tartalmazzák a helyes megoldást is.

A vizsgarészben szerzett pontok vizsgaponttá való átalakítása a tesztfüzet végén található útmutató alapján történik.

Mivel a vizsgaeredmények statisztikai feldolgozásra kerülnek, az egyes feladatokban az itemeket (kérdéseket), egyenként is minősíteni kell. Javítás közben az egyes feladatokban szereplő összes kérdéshez írjuk be a megfelelő kódot:

- 1 = jó válasz
- 0 = nem elfogadható válasz

Minden feladatnál két külön rubrika is található. Az egyikbe előre beírtuk az elérhető maximális pontszámot, a másikba pedig kérjük, írja be az adott feladatban a diák által *elért összpontszámot*.

Például:

Elérhető	Elért
4	2

A feladatlap végén található összesítő táblázatba kérjük, írja be a részeredményeket (az egyes feladatok eredményeit), az elért összpontszámot, illetve a mellékelt táblázat segítségével megállapított vizsgapontokat.

HALLOTT SZÖVEG ÉRTÉSE**Javítási kulcs****TASK 1**

- 1) *He is the **presenter** of the programme.*
- 2) *The man is a **truck driver**.*
- 3) *She can't **get a man** // find a husband.*
- 4) *Some people can't **make** // earn **money**, others can't **sleep**.*
- 5) *Apartments, **flat(s)**, and even **house-boat(s)**.*
- 6) *He goes to **meet** // **talk to** them.*
- 7) *They are three **experts**.*
- 8) *Their job is to **pinpoint** the problem and offer up a **solution**.*
- 9) *They **see** // watch a **video** of the "housebusters".*
- 10) *The "housebuster" is then brought back to the house and asked to **transform** it in order to solve the problem.*

TASK 2

- 11) B
- 12) AB
- 13) AB
- 14) A
- 15) B
- 16) AB
- 17) B
- 18) AB

TASK 3

- 19) C
- 20) A
- 21) B
- 22) C
- 23) B
- 24) A
- 25) C
- 26) A

Azoknál az itemeknél, ahol a kért információ jellege és a feladatlap tipográfiája két szó beírását követeli meg, csak a teljes megoldás fogadható el. Így *nem* tekinthetjük helyesnek az első feladatban azt, ha a kért (és a feladatlapon tipográfiaiilag is jelölt) *flats* (and even) *house-boats* helyett csak **flats* vagy csak **house-boats*, illetve *truck driver* helyett csak **driver* szerepel a megoldásban.

SZÖVEGÁTIRAT

TASK 1

HOUSEBUSTERS

A new series starts next Monday, the 19th, 8 o'clock, called Housebusters. But I'm the presenter if this series, (yeah) it's a very interesting programme, in (the) fact that I go into somebody's house anywhere in the British Isles, who has a problem, and the problem has manifested itself since they'd moved into that house, so whether it is losing money, can't sleep. I mean we've just filmed a programme in Dorset, of a truck driver ... umm ... who since moving to this bungalow in Dorset um... can't get in the truck or drive any more. He's lost his ... he's lost his nerve. Or one woman we're filming who can't get a man. Likewise we've had people who can't make money, we've had people who can't sleep. I mean if there's anybody out there listening today who perhaps moved into, a you know, a house, an apartment, a flat, even a house-boat and they've, you know, have got a problem with that house, or within themselves, normally because there's a problem in the house, the energy manifests inside themselves. If they feel that since they've been in that house the vibrations have been all wrong, then if they want to give us a buzz on Housebusters then we'll s... come and meet them um... talk to them first, come and meet them and if they're chosen, we'll send our three housebusters in to try and sort out that problem. And what happens is I meet the householders, find out about the problem, and, unbeknownst to the householders, we send in three experts, and these three experts know nothing about the problem, they don't meet the householders. They go around the house, um... um... tune in to those spiritual secret vibrations and then try and pinpoint the problem and offer up a solution. And then the householders see a video of the three experts, so they never meet them, as I said they know nothing about the problem, and then the house-owners, actually, then say, well, that person was the nearest, say it's an expert, he's then brought back to transform the house to try and cope with the problem, deal with the problem, solve the problem. And then four weeks later we go back to see if it's worked. And that's called Housebusters.

All right, it's a fascinating idea, we've all heard of ghostbusters, you said housebutters ... I ...a ... housebusters

TASK 2

THE LONDON EYE

The London Eye has been spicing up the view of the Thames since the giant wheel began carrying its first passengers at the beginning of 2000.

The wheel is 135 metres high and continuously rotates over one of the world's most famous cities, providing a bird's-eye view over the Thames, Big Ben, St Paul's and even the countryside around the city. On clear days passengers can see over 25 miles in each direction from the wheel's enclosed capsules.

The Eye was conceived and designed by architects David Marks and Julia Barfield, the husband-and-wife team who responded to calls for a landmark to celebrate the arrival of the

new millennium. The concept of a wheel was devised, so we are told, to represent the turning of the century, and as a universally recognisable symbol of regeneration and time.

A perfect setting for a James Bond scene, the London Eye is almost three times as high as Tower Bridge and four times wider than the dome of St Paul's Cathedral. It also stands over twice as tall as the famous Prater Wheel in Vienna.

Unlike the Prater Wheel, however, it is not technically a Ferris wheel because of three key differences. Firstly, the passenger capsules are fully enclosed. Secondly, they are positioned on the outside of the wheel structure and, thirdly, the entire structure is supported by an A-frame from one side only. Those of you who feel a little giddy at the thought of looking down rather than up at Big Ben, might be reassured by the fact that advanced wind engineering technology has been employed to enable the structure to "respond" to all wind conditions. Computer simulations have been used to calculate the reaction of the wheel when the wind gets up so you're in safe hands.

A ride on the Eye costs 12.5 pounds, or almost \$23. Last year's 3.7 million passengers works out to 46.2 million pounds – or nearly \$85 million.

TASK 3

An interview with Cecily Morrison

Interviewer: Could you say a few words about your education?

Cecily: I had a great education. I really liked the schools I went to. I went to a boarding school for high school called Choate Rosemary Hall. And I went to school with some of the most creative, brilliant people that I have ever met and I think I will ever meet. We worked incredibly hard but people were very very creative writing their own plays, writing all sorts of magazines, being politically active, doing everything else but our school-work usually.

Interviewer: Creativity is contagious, isn't it?

Cecily: It's incredibly contagious.

Interviewer: If you are in a company of people who are creative, then you will be creative sooner or later, isn't that right?

Cecily: Definitely. It was one of those environments where we had no TV, we were a small town, nothing to do, so there was nothing to do but be creative: play word games, play mind games, write your own play. At first, it was an informal thing. People were just sitting around going, 'Hm, what are we going to do?' And then it becomes a more formal thing as people realise that they are good at writing plays or they are good at dancing or they are good at writing music, creating music. And it all kind of comes together.

Interviewer: So that was the beginning of your education?

Cecily: That was the beginning. And then I went on to Columbia University. And I started out studying economics because that was a good thing to study and discovered that I hated the people who studied economics. They were not creative.

Interviewer: Not creative enough. That's it.

Cecily: They cheated all the time. They cared only about money so I switched over to ethnomusicology.

HALLOTT SZÖVEG ÉRTÉSE**Átszámítási táblázat**





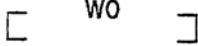

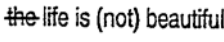



Dolgozatpont	Vizsgapont
26	30
25	29
24	28
23	27
22	25
21	24
20	23
19	22
18	21
17	20
16	18
15	17
14	16
13	15
12	14
11	13
10	12
9	10
8	9
7	8
6	7
5	6
4	5
3	3
2	2
1	1
0	0

ÍRÁSKÉSZSÉG

Általános útmutató

A hibákat jelölni kell a feladatlapon.

A dolgozatok javításakor használható jelölések:

	whole structure is inappropriate (lots of different problems)
	serious grammatical error (usually tense)
	grammar mistake
	vocabulary problem
	word order
	something is missing
	not necessary
	spelling/punctuation mistake
	style; not appropriate in this context
	meaning is not clear

A feladatlapon a szürke táblázatokban két külön oszlop található:

- az elsőbe előre beírtuk az egyes értékelési szempontok alapján elérhető maximális pontszámot,
- a másodikba kérjük, írja be a feladatban a diák által elért pontszámot, illetve az utolsó sorba a feladatra adott összpontszámot.

Például:

15 pont	12
---------	----

Kérjük a feladatlap végén található összesítő táblázatba írja be:

- a részeredményeket (az egyes feladatok eredményeit);
- az elért összpontszámot, amely egyben a vizsgapontszám;
- végül aláírásával hitelesítse értékelését.

Az íráskészség feladatok értékelési útmutatója

(30 pont)

A feladat

I. Összefoglaló táblázat az értékelési szempontokról

Értékelési szempontok	Pontszám
A feladat teljesítése, a megadott szempontok követése	3 pont
Hangnem, az olvasóban keltett benyomás	2 pont
Szövegalkotás	3 pont
Szókincs, kifejezőmód	3 pont
Nyelvhelyesség, helyesírás	3 pont
Íráskép	1 pont
Összesen	15 pont

Amennyiben a dolgozat „A feladat teljesítése, a megadott szempontok követése” értékelési kategória alapján 0 pont, akkor a többi szempont nem értékelhető, az összpontszám is 0 pont.

II. Az értékelési szempontok kifejtése

- **A feladat teljesítése, a megadott szempontok követése**

Ezen a szemponton belül azt értékeljük, hogy a vizsgázó hogyan valósította meg a kommunikációs célt; hány irányító szempontra tért ki, és megfelelő részletességgel tárgyalta-e őket; a szöveg a megadott hosszúságú-e.

- **Hangnem, az olvasóban keltett benyomás**

Ezen a szemponton belül azt értékeljük, hogy a vizsgázó által létrehozott szöveg hangneme és stílusa megfelel-e a közlési szándéknak valamint az írásmű szerzője és olvasója közötti viszonynak; hogy az olvasóban a szerző szándékának megfelelő benyomást kelti-e.

- **Szövegalkotás**

Ezen a szemponton belül azt értékeljük, hogy logikus-e az irányító szempontok valamint az ezekhez kapcsolódó gondolatok és a vizsgázó véleményét alátámasztó érvek elrendezése; megfelelő-e a gondolati tagolás, azaz van-e bevezetés és befejezés, használ-e bekezdéseket; hogyan alkalmazza a szövegösszefüggés tartalmi és nyelvi elemeit.

- **Szókincs, kifejezőmód**

Ezen a szemponton belül azt értékeljük, hogy a vizsgázó által használt szókincs megfelel-e a témának, a szituációnak és a közlési szándéknak; hogy a szóhasználat az emelt szintnek megfelelő igényességet és változatosságot mutat-e.

- **Nyelvhelyesség, helyesírás**

Ezen a szemponton belül azt értékeljük, hogy a vizsgázó által létrehozott szöveg megfelel-e a mondattan, az alaktan és a helyesírás normáinak; hogy mondat szerkezetek és nyelvtani struktúrák tekintetében mennyire igényes.

- **Íráskép**

Ezen a szemponton belül azt értékeljük, hogy milyen a szöveg írásképe, mennyire olvasható; a törlések és javítások mennyiben zavarják a szöveg áttekinthetőségét.

III. Értékelési skála**1. A feladat teljesítése, a megadott szempontok követése**

3 pont	2 pont	1 pont	0 pont
A vizsgázó megvalósította a kommunikációs célokat.	A vizsgázó többnyire megvalósította a kommunikációs célokat.	A vizsgázó részben valósította meg a kommunikációs célokat.	A vizsgázó nem valósította meg a kommunikációs célokat, mert:
Valamennyi irányító szempontot megfelelően dolgozta ki.	Az irányító szempontok közül egyet vagy kettőt megfelelően dolgozott ki, a többi csak részben.	Az irányító szempontok közül egyet megfelelően dolgozott ki, ezen kívül még egyet részben, a többi egyáltalán nem; illetve valamennyi irányító szempontot csak részben.	- félreértette a feladatot, - az irányító szempontok közül egyet sem dolgozott ki megfelelően, illetve csak egyet vagy kettőt részben.
A szöveg a megadott hosszúságú (10% eltérés lehetséges).	A szöveg hossza 10%-nál nagyobb mértékben tér el a megadott szöveghosszúságtól.	A szöveg hossza 10%-nál nagyobb mértékben tér el a megadott szöveghosszúságtól.	A szöveg hosszúsága nem éri el a megadott szószám 50%-át.

2. Hangnem, az olvasóban keltett benyomás

2 pont	1 pont	0 pont
A szöveg a szövegfajtának és a szerző és az olvasó közötti kapcsolatnak megfelelő hangnemben íródott, az olvasóban a szerző szándékának megfelelő benyomást kelt.	A szöveg hangneme következetlenséget mutat, az olvasóban nem mindig a szerző szándékának megfelelő benyomást kelt.	A szöveg hangneme nem megfelelő, az olvasóban nem a szerző szándékának megfelelő benyomást kelt.

3. Szövegalkotás

3 pont	2 pont	1 pont	0 pont
A szöveg felépítése, az irányító szempontok elrendezése logikus.	A szöveg felépítése, az irányító szempontok elrendezése a kisebb aránytalanságok ellenére logikus.	A mondanivaló nem mindenütt logikus elrendezésű.	A mondanivaló nem logikus elrendezésű, a gondolatok esetlegesen követik egymást.
A gondolati tagolás megfelelő: van bevezetés és befejezés, bekezdéseket alkalmaz.	A vizsgázó törekszik a gondolati tagolásra: van bevezetés vagy befejezés.	A vizsgázó nem törekszik a gondolati tagolásra: hiányzik a bevezetés és a befejezés.	A szöveg tagolatlan és áttekinthetetlen, túlnyomórészt összefüggéstelen mondatokból áll.
A vizsgázó megfelelően használja a szövegösszefüggés tartalmi és nyelvi elemeit, koherens szöveget hoz létre.	A vizsgázó többnyire megfelelően használja a szövegösszefüggés tartalmi és nyelvi elemeit. A mondatok többnyire szervesen kapcsolódnak egymáshoz.	A mondatok több helyen nem kapcsolódnak egymáshoz.	

4. Szókincs, kifejezőmód

3 pont	2 pont	1 pont	0 pont
A szöveget a témának és a közlési szándéknak megfelelő, az emelt szinten elvárható szókincs, igényes nyelvhasználat jellemzi.	A szöveget a témának és a közlési szándéknak megfelelő, viszonylag bő szókincs jellemzi. A vizsgázó törekszik az igényes nyelvhasználatra. A szóhasználat csak néhány helyen nem megfelelő, ez azonban nem nehezíti a megértést.	A szöveget kevésbé változatos szókincs és az emelt szinthez képest leegyszerűsített nyelvhasználat jellemzi. A vizsgázó nem törekszik igényes fordulatok alkalmazására. Sok a szóismétlés, több helyen nem megfelelő a szóhasználat, ami esetenként nehezíti a megértést is.	A szövegben felhasznált szókincs szegényes, a nyelvhasználat igénytelen. A nem megfelelő szóhasználat több helyen nehezíti a megértést.

5. Nyelvhelyesség, helyesírás

3 pont	2 pont	1 pont	0 pont
A vizsgázó változatos és az emelt szintnek megfelelő nyelvtani szerkezeteket használ, mondat szerkesztése igényes. A szöveg igényes, esetleg néhány kisebb, a szöveg megértését nem nehezítő nyelvi (mondattani, alak-tani, helyesírási) hiba található benne.	A vizsgázó törekszik az emelt szintnek megfelelő nyelvtani szerkezetek használatára és az igényes mondat szerkesztésre. A szövegben több, a szöveg megértését nem nehezítő nyelvi (mondattani, alak-tani, helyesírási) hiba vagy egy-két, a szöveg megértését nehezítő hiba található.	A vizsgázó egyszerű nyelvtani szerkezeteket használ, és nem törekszik igényes mondat szerkesztésre. A szövegben több, a szöveg megértését nem befolyásoló, vagy néhány, a szöveg megértését nehezítő hiba található.	A szöveget nem a szintnek megfelelő, túlságosan egyszerű nyelvtani szerkezetek és igénytelen mondat szerkesztés jellemzi. A szövegben sok, a szöveg megértését nem befolyásoló és/vagy több, a szöveg megértését nehezítő hiba található.

6. Íráskép

1 pont	0 pont
Olvasható kézírás, áttekinthető törlések és javítások.	Olvashatatlan kézírás.

B feladat**I. Összefoglaló táblázat az értékelési szempontokról**

Értékelési szempontok	Pontszám
A feladat teljesítése, a megadott szempontok követése	3 pont
Szövegalkotás	5 pont
Szókincs, kifejezőmód	3 pont
Nyelvhelyesség, helyesírás	3 pont
Íráskép	1 pont
Összesen	15 pont

Amennyiben a dolgozat "A feladat teljesítése, a megadott szempontok követése" értékelési kategória alapján 0 pont, akkor a többi szempont nem értékelhető, az összpontszám 0 pont.

II. Az értékelési szempontok kifejtése

- **A feladat teljesítése, a megadott szempontok követése**

Ezen a szemponton belül azt értékeljük, hogy a vizsgázó hogyan valósította meg a kommunikációs célt; hány irányító szempontra tért ki és milyen mélységben tárgyalta őket, mennyire sikerült a témát tágabb kontextusba helyezni, és érvekkel alátámasztania véleményét; a szöveg a megadott hosszúságú-e.

- **Szövegalkotás**

Ezen a szemponton belül azt értékeljük, hogy logikus-e az irányító szempontok valamint az ezekhez kapcsolódó gondolatok és a vizsgázó véleményét alátámasztó érvek elrendezése; megfelelő-e a gondolati tagolás, azaz van-e bevezetés és befejezés, a vizsgázó használ-e bekezdéseket; hogyan alkalmazza a szövegösszefüggés tartalmi és nyelvi elemeit.

- **Szókincs, kifejezőmód**

Ezen a szemponton belül azt értékeljük, hogy a vizsgázó által használt szókincs megfelel-e a témának, a szituációnak és a közlési szándéknak; hogy a szóhasználat az emelt szintnek megfelelő igényességet és változatosságot mutat-e.

- **Nyelvhelyesség, helyesírás**

Ezen a szemponton belül azt értékeljük, hogy a vizsgázó által létrehozott szöveg megfelel-e a mondatnak, az alaktan és a helyesírás normáinak; hogy mondat szerkezetek és nyelvtani struktúrák tekintetében mennyire igényes a szöveg nyelvhasználata.

- **Íráskép**

Ezen a szemponton belül azt értékeljük, hogy milyen a szöveg írásképe, mennyire olvasható; a törlések és javítások mennyiben zavarják a szöveg áttekinthetőségét.

III. Értékelési skála**1. A feladat teljesítése, a megadott szempontok követése**

3 pont	2 pont	1 pont	0 pont
A vizsgázó megvalósította a kommunikációs célokat.	A vizsgázó többnyire megvalósította a kommunikációs célokat.	A vizsgázó részben valósította meg a kommunikációs célokat.	A vizsgázó nem valósította meg a kommunikációs célokat, mert:
Valamennyi irányító szempontot megfelelően dolgozta ki.	Az irányító szempontok közül kettőt vagy hármat megfelelően dolgozott ki, a többit csak részben vagy egyáltalán nem, illetve egy irányító szempontot megfelelően, az összes többit csak részben.	Az irányító szempontok közül egyet megfelelően dolgozott ki, ezen kívül még egyet részben, a többit egyáltalán nem, illetve valamennyi irányító szempontot csak részben.	– félreértette a feladatot, – az irányító szempontok közül egyet sem dolgozott ki megfelelően, illetve csak néhányat részben.
A szöveg a megadott hosszúságú (10% eltérés lehetséges).	A szöveg hossza 10%-nál nagyobb mértékben tér el a megadott szöveghosszúságtól.	A szöveg hossza 10%-nál nagyobb mértékben tér el a megadott szöveghosszúságtól.	A szöveg hossza nem éri el a megadott szószám 50%-át.

2. Szövegalkotás

5 pont	4-3 pont	2-1 pont	0 pont
A szöveg felépítése, az irányító szempontok, és az ezekhez kapcsolódó gondolatok és érvek elrendezése logikus.	A szöveg felépítése az irányító szempontok és az ezekhez kapcsolódó gondolatok, érvek elrendezése többnyire logikus.	A mondanivaló nem mindenütt logikus elrendezésű, sok a gondolati ismétlés.	A mondanivaló nem logikus elrendezésű, a gondolatok esetlegesen követik egymást.
A vizsgázó megfelelően használja a szövegösszefüggés tartalmi és nyelvi elemeit, koherens szöveget hoz létre.	Elkülönül a bevezetés és a befejezés.	A mondatok több helyen nem kapcsolódnak egymáshoz.	A szöveg tagolatlan és áttekinthetetlen, túlnyomórészt összefüggéstelen mondatokból áll.
A szöveg formai tagolása megfelelő, bekezdéseket használ.	A vizsgázó többnyire megfelelően használja a szövegösszefüggés tartalmi és nyelvi elemeit. A mondatok többnyire szervesen kapcsolódnak egymáshoz.	Amennyiben a szövegben a bevezetés és a befejezés sem (vagy alig) különül el, az alacsonyabb pontszámot kell adni.	
	Amennyiben a szöveg nem megfelelően tagolt, azaz nincsenek bekezdések, az alacsonyabb pontszámot kell adni.		

3. Szókincs, kifejezőmód

3 pont	2 pont	1 pont	0 pont
A szöveget a témának és a közlési szándéknak megfelelő gazdag és változatos szókincs, valamint a közlési szándéknak megfelelő nyelvhasználat jellemzi.	A szöveget a témának és a közlési szándéknak megfelelő, viszonylag bő szókincs jellemzi. A vizsgázó törekszik a közlési szándéknak megfelelő nyelvhasználatra. A szóhasználat csak néhány helyen nem, megfelelő, ez azonban nem nehezíti jelentősen a megértést.	A szöveget kevésbé változatos szókincs és a szinthez képest egyszerűbb nyelvhasználat jellemzi. A vizsgázó nem törekszik a közlési szándéknak megfelelő nyelvhasználatra. Sok a szóismétlés, több helyen nem megfelelő a szóhasználat, ami esetenként nehezíti a megértést is.	A szövegben felhasznált szókincs szegényes, a nyelvhasználat nem felel meg a közlési szándéknak, és ez több helyen nehezíti a megértést.

4. Nyelvhelyesség, helyesírás

3 pont	2 pont	1 pont	0 pont
A szöveget igényes nyelvhasználat jellemzi, a vizsgázó változatos és igényes nyelvtani szerkezeteket használ, mondatszerkesztése is igényes.	A vizsgázó törekszik igényes nyelvtani szerkezetek használatára és az igényes mondatszerkesztésre.	A vizsgázó egyszerű nyelvtani szerkezeteket használ, és nem törekszik igényes mondatszerkesztésre.	A szöveget nem a szintnek megfelelő, túlságosan egyszerű nyelvtani szerkezetek és igénytelen mondatszerkesztés jellemzi.
A szöveg igényes, esetleg néhány kisebb, a szöveg megértését nem nehezítő nyelvi (mondattani, alak-tani, helyesírási) hiba található benne.	A szövegben több, a szöveg megértését nem nehezítő nyelvi (mondattani, alak-tani, helyesírási) hiba vagy egy-két, a szöveg megértését nehezítő hiba található.	A szövegben sok, a szöveg megértését nem befolyásoló, vagy néhány, a szöveg megértését nehezítő hiba található.	A szövegben sok, a szöveg megértését nem befolyásoló és több, a szöveg megértését nehezítő hiba található.

5. Íráskép

1 pont	0 pont
Olvasható kézírás, áttekinthető törlések és javítások.	Olvashatatlan kézírás.