

ÉRETTSÉGI VIZSGA • 2013. október 17.

ANGOL NYELV

EMELT SZINTŰ ÍRÁSBELI ÉRETTSÉGI VIZSGA

JAVÍTÁSI-ÉRTÉKELÉSI ÚTMUTATÓ

**EMBERI ERŐFORRÁSOK
MINISZTERIUMA**

OLVASOTT SZÖVEG ÉRTÉSE

Általános útmutató

Csak az utasításban megadott helyre beírt megoldás fogadható el.

A rövid választ igénylő, valamint a mondatkiegészítési feladatoknál a válaszokat tartalmi szempontok alapján értékeljük, azaz a nyelvtani és a helyesírási hibákat csak akkor vesszük figyelembe, ha azok a válasz érthetőségét akadályozzák. Az esetleges helyesírási és nyelvtani hibák ellenére is pontot kap tehát a vizsgázó, ha válaszából megállapítható, hogy megértette a szöveget. Ha valamelyik kérdésre többféle válasz is elfogadható, a javítási kulcs tartalmazza a szövegből adódó lehetséges válaszokat, illetve azokat a tartalmi elemeket, amelyeket a jó válasznak tartalmaznia kell. Az esetleg zárójelben szereplő szavak és kifejezések nem feltételei a válasz elfogadhatóságának.

Nem kaphat viszont pontot a vizsgázó, ha az utasításban megadott szószámot túllépi, még akkor sem, ha a válasz egyébként helyes. (Az összevont alakok egy szónak számítanak, tehát: *it's been* = két szó; *it has been* = három szó.)

Pontot veszít a vizsgázó akkor is, ha valamelyik kérdésre több választ ír be. Erre akkor sem kaphat pontot, ha a többféle változat között a helyes megoldás is szerepel.

A feladatlap 30 ítemet tartalmaz. A feladatpont megegyezik a vizsgaponttal. Ahány feladatpontot szerzett a diák, ugyanannyi a vizsgapontja is.

Az egyes feladatokban az ítemeket (kérdéseket), egyenként is minősíteni kell. Javítás közben minden feladatnál, a feladatban szereplő összes kérdéshez egy-egy szürke négyzetbe kérjük, írja be a következő kódokat:

- 1 = jó válasz
- 0 = nem elfogadható válasz

Például:

1)	1
2)	0
3)	1
4)	0

Az első és harmadik kérdésre adott válasz: helyes. A második és negyedik kérdésre adott válasz: helytelen.

Feladatonként összesíteni kell az elért pontokat. A feladat alatt az első téglalapban az elérhető pontszám szerepel, a másodikba kérjük, írja be az elért pontszámot.

Például:

4 pont	2
--------	---

Kérjük a feladatlap végén található összesítő táblázatba írja be:

- a részeredményeket (az egyes feladatok eredményeit);
- a feladatpontszámot;
- a vizsgapontszámot.

OLVASOTT SZÖVEG ÉRTÉSE

Javítási kulcs

Task 1

- 1) G
- 2) I
- 3) H
- 4) K
- 5) L
- 6) E
- 7) D
- 8) B

Task 2

- 9) G
- 10) I
- 11) B
- 12) D
- 13) A
- 14) K
- 15) E

Task 3

- 16) B
- 17) B
- 18) A
- 19) C
- 20) A
- 21) C
- 22) A
- 23) B
- 24) A
- 25) B

Task 4

- 26) C
- 27) B
- 28) A
- 29) A
- 30) D

NYELVHELYESSÉG

Általános útmutató

A javítási útmutató tartalmazza az összes elfogadható választ.

A nyelvhelyességi vagy helyesírási szempontból hibás megoldás nem fogadható el.

Csak az utasításban megadott helyre írt megoldás fogadható el.

Amennyiben több választ írt be a vizsgázó, a válasz akkor sem elfogadható, ha tartalmazza a helyes megoldást.

A vizsgarészben szerzett pontok vizsgaponttá való átalakítása a javítási útmutatóban található táblázat alapján történik.

Az egyes feladatokban az itemeket (kérdéseket), egyenként is minősíteni kell. Kérjük, javítás közben minden feladatnál a feladatban szereplő összes kérdéshez egy-egy szürke négyzetbe írja be a következő kódokat:

- 1 = jó válasz
- 0 = nem elfogadható válasz

Például:

1)	1
2)	0
3)	1
4)	0

Az első és harmadik kérdésre adott válasz: helyes.

A második és negyedik kérdésre adott válasz: helytelen.

Az összesítésre minden feladatnál két külön négyzet is található. Az egyikbe előre beírtuk az elérhető maximális pontszámot, a másikba kérjük, írja be a feladatban a diák által elért összpontszámot.

Például:

4 pont	2
--------	---

Kérjük a feladatlap végén található összesítő táblázatba írja be:

- a részeredményeket (az egyes feladatok eredményeit);
- az elért összpontszámot (feladatpontszám),
- a megállapított vizsgapontokat (a Javítási-értékelési útmutató átszámítási táblázata alapján).

NYELVHELYESSÉG**Javítási kulcs****Task 1**

1. D
2. N
3. H
4. M
5. K
6. G
7. B
8. I
9. E
10. A

Task 2

11. C
12. A
13. B
14. D
15. A
16. B
17. C
18. C
19. B

Task 3

20. global
21. Criminals/criminals
22. magnificent
23. awareness
24. co-operation
25. rise
26. warning
27. applications (not acceptable: applicants)
28. medicinal/medical
29. artistic

Task 4

30. lot
 31. since/Since
 32. up
 33. talked
 34. to
 35. √
 36. been
 37. had
 38. √
 39. with
 40. least
 41. that
 42. √
 43. again
-

NYELVHELYESSÉG**Átszámítási táblázat**

Feladatpont	Vizsgapont
43	30
42	29
41	29
40	28
39	27
38	27
37	26
36	25
35	24
34	24
33	23
32	22
31	22
30	21
29	20
28	20
27	19
26	18
25	17
24	17
23	16
22	15
21	15
20	14
19	13
18	13
17	12
16	11
15	10
14	10
13	9
12	8
11	8
10	7
9	6
8	6
7	5
6	4
5	3
4	3
3	2
2	1
1	1
0	0

HALLOTT SZÖVEG ÉRTÉSE

A feladatokat kizárólag tartalmi szempontok alapján értékeljük, azaz a helyesírási hibákat csak akkor vesszük figyelembe, ha azok a válasz érthetőségét akadályozzák. Így például elfogadhatjuk az *embarrassment* helyett a * *embarrasment* megoldást, de nem tekinthetjük egyszerű helyesírási hibának azt az esetet, amikor egy másik értelmes angol szó kerül a megoldásba (mondjuk, *heart* helyett **hard*). A többszámú alak hiányát önmagában ne vegyük hibának.

Sikeres javítások elfogadhatók, de csak akkor, ha egyértelműen kiderül, hogy mi volt a vizsgázó végleges döntése. Amennyiben több – köztük hibás megoldást is tartalmazó – „érvényes” választ írt be a vizsgázó, a válaszokat akkor sem fogadhatjuk el, ha azok tartalmazzák a helyes megoldást is.

A feladatlap 30 itemet tartalmaz. A feladatpont megegyezik a vizsgaponttal. Ahány feladatpontot szerzett a diák, ugyanannyi a vizsgapontja is.

Mivel a vizsgaeredmények statisztikai feldolgozásra kerülnek, az egyes feladatokban az itemeket (kérdéseket), egyenként is minősíteni kell. Javítás közben az egyes feladatokban szereplő összes kérdéshez írjuk be a megfelelő kódot:

- 1 = jó válasz
- 0 = nem elfogadható válasz

Minden feladatnál két külön rubrika is található. Az egyikbe előre beírtuk az elérhető maximális pontszámot, a másikba pedig kérjük, írja be az adott feladatban a diák által *elért összpontszámot*.

Például:

Elérhető	Elért
4	2

A feladatlap végén található összesítő táblázatba kérjük, írja be a részeredményeket (az egyes feladatok eredményeit), az elért összpontszámot, illetve a mellékelt táblázat segítségével megállapított vizsgapontokat.

HALLOTT SZÖVEG ÉRTÉSE**Javítási kulcs****TASK 1**

1. B
2. A
3. C
4. B
5. B
6. B
7. A
8. A
9. B
10. C
11. A
12. A

TASK 2 *(Csak akkor adható pont, ha MINDKETTŐ szó elfogadható!)*

13. beating heart
14. emergency exit
15. major embarrassment
16. commit crimes
17. labelled confidential
18. supposedly secure
19. security priorities
20. strictly forbidden
21. three/3 years
22. most expensive

TASK 3

23. B
24. AB *(Csak együtt!)*
25. B
26. A
27. AB *(Csak együtt!)*
28. A
29. A
30. B

SZÖVEGÁTIRAT

TASK 1

This picture, *La Berceuse* was done in 1889, after Van Gogh suffered the first in a series of illnesses and voluntarily entered a hospital in Arles, in the south of France. Van Gogh painted five versions of this famous canvas representing Augustine Roulin, the wife of his close friend, the postman, Joseph Roulin. She was the first person to visit Van Gogh in hospital after his breakdown, and she continued to pose for him during his convalescence, when his head was wrapped in bandages and his neighbours treated him like a lunatic and petitioned to have him confined in a madhouse. In none of Van Gogh's paintings is the cycle-of-life theme expressed more beautifully than in this very powerful image of the maternal figure. Augustine is a key figure in the cycle of life: she gives birth and she nurtures life. Her large, full body suggests a kind of rock-solid peasant mentality, which Van Gogh admired. And her rough, unmanicured hands are the hands of a woman who's worked close to the earth. Augustine is holding a rope in her hand to rock the unseen cradle in this picture. And hence the title, *La Berceuse*, meaning "the one who rocks the cradle". In his portraits Van Gogh often painted backgrounds which he believed expressed the character of his sitters. And the wallpaper design here with its great swirling blossoms and staccato-like dots is really an artistic metaphor for the energy and vitality of Augustine Roulin. When one remembers that Van Gogh himself was in a hospital alone, far away from his family in Holland, it is scarcely surprising that he repeated the soothing image of simple strength and motherhood four times. The version you see here is the one Augustine Roulin chose for herself, and as Van Gogh remarked in a letter, 'She had a good eye and took the best.'

Forrás: The Annenberg Collection; Philadelphia Museum of Art, 1989

TASK 2

Germany's secret service has just got a lot less secret. On Monday the weekly news magazine *Focus* reported that the classified building plans of the German Intelligence Agency headquarters had been stolen, including those for the technical and logistics centre that a high-ranking official at the agency called the "beating heart" of the complex. According to the magazine, the plans included the exact function of every single room, the exact position of every emergency exit and every security checkpoint. Analysts say it's a major embarrassment for the federal spy agency. Volkmar Seidel, an expert on corporate security, said: "It's possible that this information could fall into the hands of criminals or terrorists, and in this case there is a real danger that criminals could break in and commit crimes." But officials are downplaying the theft, saying that the blueprints were labelled confidential but were not top secret. The German public television station ARD reported that the theft had taken place from the supposedly secure construction site more than a year ago and that the blueprints may have been taken on a USB stick.

The decision to move the headquarters from Pullach, a small town near Munich, to Berlin was made in 2003, after the government re-evaluated its security priorities in light of the attacks of 9/11 2001. The construction site is near Berlin's central train station. Using cameras or cell phones at the site is strictly forbidden and signs inform passers-by that they are being filmed. Construction work for the 1.6-billion-euro building began in 2006 and is set to be completed within three years. The newspaper *Die Zeit* had called it "the most expensive and secret building" in the country, though only the former remains a certainty at this point.

Forrás: <http://www.euronews.net/2011/07/12/thieves-steal-blueprints-of-germany-s-new-spy-hq/>

TASK 3

I = Interviewer

JW = John Williams

I: Mr. Williams, how did you become involved in the Star Wars project?

JW: My involvement with Star Wars began actually with Steven Spielberg, who was, in the '70s and still is, a very close friend of George Lucas's. I had done two or three scores for Steven Spielberg before I met George Lucas, Jaws being the principal one of them. I think it was that George Lucas, when he was making Star Wars, asked his friend Steven Spielberg who should write the music. The best knowledge I have is that Steven recommended me to George Lucas as a composer for the film.

I: How did you feel when you were first contacted about this project? Was it about one film at the time, or all three?

JW: I didn't realize that there would be a sequel and then a sequel after that at the time. I imagine, though, George Lucas planned it that way. I was thinking of it as a singular opportunity and a singular assignment.

I: What was your reaction when you read the script?

JW: I didn't read the script. I don't even remember if George Lucas offered me a script to read. I remember seeing the film and reacting to its atmospheres and energies and rhythms. That for me is always the best way to pick up a film — from the visual image itself and without any preconceptions that might have been put there by the script.

I: When you first saw an assemblage of footage, what were you looking at and how did that inspire your work?

JW: I think the film was finished when I first saw it, with the exception of some special effects shots that would have been missing. The first chore I really had was to spot the music of the film with George Lucas, which is to say sitting with him deciding where we would play the music and what its particular function would be for each scene.

I: How do you explain the Star Wars phenomenon as it occurred back in 1977?

JW: Well, along with others involved with the film, I was surprised at what a great success it was. In my mind I was thinking of it as kind of a Saturday afternoon movie for kids. The films surprised everyone in that they reached across cultural bounds and beyond language into some kind of mythic, shared remembered past — from the deep past of our collective unconscious, if you like. The Darth Vader figure, for example, may be present in every culture, with different names perhaps, but with a similar myth attached to it.

I: How would you describe the Star Wars music?

JW: The music for the film is very non-futuristic. The films themselves showed us characters we hadn't seen before and planets unimagined and so on, but the music was — this is actually George Lucas's conception — emotionally familiar. It was not the kind of music that might describe unknown lands but the opposite of that, music that would put us in touch with very familiar and remembered emotions, which for me as a musician translated into the 19th century opera, if you like, Wagner and this sort of thing. These sorts of influences would put us in touch with remembered theatrical experiences. We were talking about cross-cultural mythology a moment ago; the music at least I think is firmly rooted in western cultural sensibilities.

I: Star Wars changed the shape of film music. A lot of filmmakers had really abandoned the idea of big full orchestral scores.

JW: Well, I don't know if it's fair to say that the Star Wars films brought back symphonic scores per se. We've been using symphony orchestras since even before sound. I think if the use of symphony orchestras went out of fad in the '50s and '60s for some reason it was just that: it was out of fad. Someone would have brought it back. It's too useful and too successful

not to have it back. I think after the success of Star Wars the orchestras enjoyed a very successful period because of that — wonderful, all to the good.

I: Thank you very much for the interview.

JW: My pleasure.











*Forrás: The Online Magazine of Motion Picture and Television Music Appreciation
http://www.filmscoremonthly.com/features/williams.asp*

ÍRÁSKÉSZSÉG

Általános útmutató

A hibákat jelölni kell a feladatlapon.

A dolgozatok javításakor használható jelölések:

	whole structure is inappropriate (lots of different problems)
	serious grammatical error (usually tense)
	grammar mistake
	vocabulary problem
	word order
	something is missing
	not necessary
	spelling/punctuation mistake
	style; not appropriate in this context
	meaning is not clear

A feladatlapon a szürke táblázatokban két külön oszlop található:

- az elsőbe előre beírtuk az egyes értékelési szempontok alapján elérhető maximális pontszámot,
- a másodikba kérjük, írja be a feladatban a diák által elért pontszámot, illetve az utolsó sorba a feladatra adott összpontszámot.

Például:

15 pont	12
---------	----

Kérjük a feladatlap végén található összesítő táblázatba írja be:

- a részeredményeket (az egyes feladatok eredményeit);
- az elért összpontszámot, amely egyben a vizsgapontszám;
- végül aláírásával hitelesítse értékelését.

Az íráskészség feladatok értékelési útmutatója

(30 pont)

A feladat

I. Összefoglaló táblázat az értékelési szempontokról

Értékelési szempontok	Maximális pontszám
A feladat teljesítése, a megadott szempontok követése	3
Hangnem, az olvasóban keltett benyomás	2
Szövegalkotás	3
Szókincs, kifejezésmód	3
Nyelvhelyesség, helyesírás	3
Íráskép	1
Összesen	15

Amennyiben a dolgozat „*A feladat teljesítése, a megadott szempontok követése*” értékelési kategória alapján 0 pont, akkor a többi szempont alapján nem értékelhető, az összpontszám 0 pont.

II. Az értékelési szempontok kifejtése

- **A feladat teljesítése, a megadott szempontok követése**

Ezen a szemponton belül azt értékeljük, hogy a vizsgázó hogyan valósította meg a kommunikációs célt; hány irányító szempontra tért ki, és megfelelő részletességgel tárgyalta-e őket; a szöveg a megadott hosszúságú-e.

- **Hangnem, az olvasóban keltett benyomás**

Ezen a szemponton belül azt értékeljük, hogy a vizsgázó által létrehozott szöveg hangneme és stílusa megfelel-e a közlési szándéknak valamint az írásmű szerzője és olvasója közötti viszonynak; hogy az olvasóban a szerző szándékának megfelelő benyomást kelti-e.

- **Szövegalkotás**

Ezen a szemponton belül azt értékeljük, hogy logikus-e az irányító szempontok valamint az ezekhez kapcsolódó gondolatok és a vizsgázó véleményét alátámasztó érvek elrendezése; megfelel-e a gondolati tagolás, azaz van-e bevezetés és befejezés, használ-e bekezdéseket; hogyan alkalmazza a szöveg-összefüggés tartalmi és nyelvi elemeit.

- **Szókincs, kifejezésmód**

Ezen a szemponton belül azt értékeljük, hogy a vizsgázó által használt szókincs megfelel-e a témának, a szituációnak és a közlési szándéknak; hogy a szóhasználat az emelt szintnek megfelelő igényességet és változatosságot mutat-e.

- **Nyelvhelyesség, helyesírás**

Ezen a szemponton belül azt értékeljük, hogy a vizsgázó által létrehozott szöveg megfelel-e a mondat- tan, az alaktan és a helyesírás normáinak; hogy mondat szerkezetek és nyelvtani struktúrák tekintetében mennyire igényes.

- **Íráskép**

Ezen a szemponton belül azt értékeljük, hogy milyen a szöveg írásképe, mennyire olvasható; a törlések és javítások mennyiben zavarják a szöveg áttekinthetőségét.

III. Értékelési skála

1. A feladat teljesítése, a megadott szempontok követése

3 pont	2 pont	1 pont	0 pont
A vizsgázó megvalósította a kommunikációs célokat.	A vizsgázó többnyire megvalósította a kommunikációs célokat.	A vizsgázó részben valósította meg a kommunikációs célokat.	A vizsgázó nem valósította meg a kommunikációs célokat, mert:
Valamennyi irányító szempontot megfelelően dolgozta ki.	Az irányító szempontok közül egyet vagy kettőt megfelelően dolgozott ki, a többi csak részben.	Az irányító szempontok közül egyet megfelelően dolgozott ki, ezen kívül még egyet részben, a harmadikat egyáltalán nem; illetve valamennyi irányító szempontot csak részben.	- félreértette a feladatot, - az irányító szempontok közül egyet sem dolgozott ki megfelelően, illetve csak egyet vagy kettőt részben.

2. Hangnem, az olvasóban keltett benyomás

2 pont	1 pont	0 pont
A szöveg a szövegfajának és a szerző és az olvasó közötti kapcsolatnak megfelelő hangnemben íródott, az olvasóban a szerző szándékának megfelelő benyomást kelt.	A szöveg hangneme következetlenséget mutat, az olvasóban nem mindig a szerző szándékának megfelelő benyomást kelt.	A szöveg hangneme nem megfelelő, az olvasóban nem a szerző szándékának megfelelő benyomást kelt.

3. Szövegalkotás

3 pont	2 pont	1 pont	0 pont
A szöveg felépítése, az irányító szempontok elrendezése logikus.	A szöveg felépítése, az irányító szempontok elrendezése a kisebb aránytalanságok ellenére logikus.	A mondanivaló nem mindenütt logikus elrendezésű.	A mondanivaló nem logikus elrendezésű, a gondolatok esetlegesen követik egymást.
A gondolati tagolás megfelelő: van bevezetés és befejezés, bekezdéseket alkalmaz.	A vizsgázó törekszik a gondolati tagolásra: van bevezetés vagy befejezés.	A vizsgázó nem törekszik a gondolati tagolásra: hiányzik a bevezetés és a befejezés.	A szöveg tagolatlan és áttekinthetetlen, túlnyomórészt összefüggéstelen mondatokból áll.
A vizsgázó megfelelően használja a szövegösszefüggés tartalmi és nyelvi elemeit, koherens szöveget hoz létre.	A vizsgázó többnyire megfelelően használja a szövegösszefüggés tartalmi és nyelvi elemeit. A mondatok többnyire szervesen kapcsolódnak egymáshoz.	A mondatok több helyen nem kapcsolódnak egymáshoz.	

4. Szókincs, kifejezésmód

3 pont	2 pont	1 pont	0 pont
A szöveget a témának és a közlési szándéknak megfelelő, az emelt szinten elvárható szókincs, igényes nyelvhasználat jellemzi.	A szöveget a témának és a közlési szándéknak megfelelő, viszonylag bő szókincs jellemzi. A vizsgázó törekszik az igényes nyelvhasználatra. A szóhasználat csak néhány helyen nem megfelelő, ez azonban nem nehezíti a megértést.	A szöveget kevésbé változatos szókincs és az emelt szinthez képest leegyszerűsített nyelvhasználat jellemzi. A vizsgázó nem törekszik igényes fordulatok alkalmazására. Sok a szóismétlés, több helyen nem megfelelő a szóhasználat, ami esetenként nehezíti a szöveg megértését is.	A szövegben felhasznált szókincs szegényes, a nyelvhasználat igénytelen. A nem megfelelő szóhasználat több helyen nehezíti a megértést.

5. Nyelvhelyesség, helyesírás

3 pont	2 pont	1 pont	0 pont
A vizsgázó változatos és az emelt szintnek megfelelő nyelvtani szerkezeteket használ, mondatszerkesztése igényes. A szöveg igényes, esetleg néhány kisebb, a szöveg megértését nem nehezítő nyelvi (mondattani, alak-tani, helyesírási) hiba található benne.	A vizsgázó törekszik az emelt szintnek megfelelő nyelvtani szerkezetek használatára és az igényes mondat-szerkesztésre. A szövegben több, a szöveg megértését nem nehezítő nyelvi (mondattani, alak-tani, helyesírási) hiba vagy egy-két, a szöveg megértését nehezítő hiba található.	A vizsgázó egyszerű nyelvtani szerkezeteket használ, és nem törekszik igényes mondatszerkesztésre. A szövegben több, a szöveg megértését nem befolyásoló, vagy néhány, a szöveg megértését nehezítő hiba található.	A szöveget nem a szintnek megfelelő, túlságosan egyszerű nyelvtani szerkezetek és igénytelen mondatszerkesztés jellemzi. A szövegben sok, a szöveg megértését nem befolyásoló és/vagy több, a szöveg megértését nehezítő hiba található.

6. Íráskép

1 pont	0 pont
Olvasható kézírás, áttekinthető törlések és javítások.	Olvashatatlan kézírás.

B feladat

I. Összefoglaló táblázat az értékelési szempontokról

Értékelési szempontok	Maximális pontszám
A feladat teljesítése, a megadott szempontok követése	3
Szövegalkotás	5
Szókincs, kifejezésmód	3
Nyelvhelyesség, helyesírás	3
Íráskép	1
Összesen	15

Amennyiben a dolgozat *”A feladat teljesítése, a megadott szempontok követése”* értékelési kategória alapján 0 pont, akkor a többi szempont alapján nem értékelhető, az összpontszám 0 pont.

II. Az értékelési szempontok kifejtése

- **A feladat teljesítése, a megadott szempontok követése**

Ezen a szemponton belül azt értékeljük, hogy a vizsgázó hogyan valósította meg a kommunikációs célt; hány irányító szempontra tért ki és milyen mélységben tárgyalta őket, mennyire sikerült a témát tágabb kontextusba helyezni, és érvekkel alátámasztania véleményét; a szöveg a megadott hosszúságú-e.

- **Szövegalkotás**

Ezen a szemponton belül azt értékeljük, hogy logikus-e az irányító szempontok valamint az ezekhez kapcsolódó gondolatok és a vizsgázó véleményét alátámasztó érvek elrendezése; megfelelő-e a gondolati tagolás, azaz van-e bevezetés és befejezés, a vizsgázó használ-e bekezdéseket; hogyan alkalmazza a szövegösszefüggés tartalmi és nyelvi elemeit.

- **Szókincs, kifejezésmód**

Ezen a szemponton belül azt értékeljük, hogy a vizsgázó által használt szókincs megfelel-e a témának, a szituációnak és a közlési szándéknak; hogy a szóhasználat az emelt szintnek megfelelő igényességet és változatosságot mutat-e.

- **Nyelvhelyesség, helyesírás**

Ezen a szemponton belül azt értékeljük, hogy a vizsgázó által létrehozott szöveg megfelel-e a mondattan, az alaktan és a helyesírás normáinak; hogy mondszerkezetek és nyelvtani struktúrák tekintetében mennyire igényes a szöveg nyelvhasználata.

- **Íráskép**

Ezen a szemponton belül azt értékeljük, hogy milyen a szöveg írásképe, mennyire olvasható; a törlések és javítások mennyiben zavarják a szöveg áttekinthetőségét.

III. Értékelési skála

1. A feladat teljesítése, a megadott szempontok követése

3 pont	2 pont	1 pont	0 pont
A vizsgázó megvalósította a kommunikációs célokat.	A vizsgázó többnyire megvalósította a kommunikációs célokat.	A vizsgázó részben valósította meg a kommunikációs célokat.	A vizsgázó nem valósította meg a kommunikációs célokat, mert:
Valamennyi irányító szempontot megfelelően dolgozta ki.	Az irányító szempontok közül egyet vagy kettőt megfelelően dolgozott ki, a többi csak részben vagy egyáltalán nem, illetve egy irányító szempontot megfelelően, az összes többi csak részben.	Az irányító szempontok közül egyet megfelelően dolgozott ki, ezen kívül még egyet részben, a harmadikat egyáltalán nem, illetve valamennyi irányító szempontot csak részben.	– félreértette a feladatot, – az irányító szempontok közül egyet sem dolgozott ki megfelelően, illetve csak néhányat részben.

2. Szövegalkotás

5 pont	4–3 pont	2–1 pont	0 pont
A szöveg felépítése, az irányító szempontok, és az ezekhez kapcsolódó gondolatok és érvek elrendezése logikus.	A szöveg felépítése az irányító szempontok és az ezekhez kapcsolódó gondolatok, érvek elrendezése többnyire logikus.	A mondanivaló nem mindenütt logikus elrendezésű, sok a gondolati ismétlés.	A mondanivaló nem logikus elrendezésű, a gondolatok esetlegesen követik egymást.
A vizsgázó megfelelően használja a szövegösszefüggés tartalmi és nyelvi elemeit, koherens szöveget hoz létre.	Elkülönül a bevezetés és a befejezés.	A mondatok több helyen nem kapcsolódnak egymáshoz.	A szöveg tagolatlan és áttekinthetetlen, túlnyomórészt összefüggéstelen mondatokból áll.
A szöveg formai tagolása megfelelő, bekezdéseket használ.	A vizsgázó többnyire megfelelően használja a szövegösszefüggés tartalmi és nyelvi elemeit.	Amennyiben a szövegben a bevezetés és a befejezés sem (vagy alig) különül el, az alacsonyabb pontszámot kell adni.	
	A mondatok többnyire szervesen kapcsolódnak egymáshoz.		
	Amennyiben a szöveg nem megfelelően tagolt, azaz nincsenek bekezdések, az alacsonyabb pontszámot kell adni.		

3. Szókincs, kifejezésmód

3 pont	2 pont	1 pont	0 pont
A szöveget a témának és a közlési szándéknak megfelelő gazdag és változatos szókincs, valamint a közlési szándéknak megfelelő nyelvhasználat jellemzi.	A szöveget a témának és a közlési szándéknak megfelelő, viszonylag bő szókincs jellemzi. A vizsgázó törekszik a közlési szándéknak megfelelő nyelvhasználatra. A szóhasználat csak néhány helyen nem, megfelelő, ez azonban nem nehezíti jelentősen a megértést.	A szöveget kevésbé változatos szókincs és a szinthez képest egyszerűbb nyelvhasználat jellemzi. A vizsgázó nem törekszik a közlési szándéknak megfelelő nyelvhasználatra. Sok a szóismétlés, több helyen nem megfelelő a szóhasználat, ami esetenként nehezíti a megértést is.	A szövegben felhasznált szókincs szegényes, a nyelvhasználat nem felel meg a közlési szándéknak, és ez több helyen nehezíti a megértést.

4. Nyelvhelyesség, helyesírás

3 pont	2 pont	1 pont	0 pont
A szöveget igényes nyelvhasználat jellemzi, a vizsgázó változatos és igényes nyelvtani szerkezeteket használ, mondatszerkesztése is igényes.	A vizsgázó törekszik igényes nyelvtani szerkezetek használatára és az igényes mondatszerkesztésre.	A vizsgázó egyszerű nyelvtani szerkezeteket használ, és nem törekszik igényes mondatszerkesztésre.	A szöveget nem a szintnek megfelelő, túlságosan egyszerű nyelvtani szerkezetek és igénytelen mondatszerkesztés jellemzi.
A szöveg igényes, esetleg néhány kisebb, a szöveg megértését nem nehezítő nyelvi (mondattani, alak- tani, helyesírási) hiba található benne.	A szövegben több, a szöveg megértését nem nehezítő nyelvi (mondattani, alak- tani, helyesírási) hiba vagy egy-két, a szöveg megértését nehezítő hiba található.	A szövegben sok, a szöveg megértését nem befolyásoló, vagy néhány, a szöveg megértését nehezítő hiba található.	A szövegben sok, a szöveg megértését nem befolyásoló és több, a szöveg megértését nehezítő hiba található.

5. Íráskép

1 pont	0 pont
Olvasható kézírás, áttekinthető törlések és javítások.	Olvashatatlan kézírás.
