

ÉRETTSÉGI VIZSGA • 2021. május 6.

ANGOL NYELV

EMELT SZINTŰ ÍRÁSBELI VIZSGA

JAVÍTÁSI-ÉRTÉKELÉSI ÚTMUTATÓ

EMBERI ERŐFORRÁSOK MINISZTERIUMA

Általános útmutató

Az Olvasott szöveg értése, a Nyelvhelyesség és a Hallott szöveg értése vizsgarészek-ben szerzett feladatpontok vizsgaponttá való átalakítása a javítási-értékelési útmutatóban található táblázat alapján történik.

Javításkor a hibákat, tévedéseket, illetve a hiányzó megoldásokat a vizsgázó által használt tintától jól megkülönböztethető színű tintával kell jelölni.

Az egyes feladatokban az itemeket (kérdéseket), egyenként is minősíteni kell. Javítás közben az Olvasott szöveg értése és a Nyelvhelyesség vizsgarészekben minden feladatnál a feladatban szereplő összes kérdéshez egy-egy szürke négyzetbe, illetve a Hallott szöveg értése vizsgarészben az itemek mellett a jobb oldali margóra kérjük, írja be a következő kódokat:

- 1 = jó válasz
- 0 = nem elfogadható válasz

Például:

1)	1
2)	0
3)	1
4)	0

Az első és harmadik kérdésre adott válasz: helyes.

A második és negyedik kérdésre adott válasz: helytelen.

Feladatonként összesíteni kell az elért pontokat. A feladat alatt az első téglalapon az elérhető pontszám szerepel, a másodikba kérjük, írja be a vizsgázó által elért pontszámot.

Például:

4 pont	2
--------	---

Kérjük, a feladatlap végén található összesítő táblázatba írja be:

- a részeredményeket (az egyes feladatok eredményeit);
- az elért összpontszámot (feladatpontszám);
- a megállapított vizsgapontokat (a Javítási-értékelési útmutató átszámítási táblázata alapján), majd aláírásával hitelesítse azt.

OLVASOTT SZÖVEG ÉRTÉSE

Csak az utasításban megadott helyre beírt megoldás fogadható el.

A rövid választ igénylő, valamint a mondatkiegészítéssel feladatoknál a válaszokat tartalmi szempontok alapján értékeljük, azaz a nyelvtani és a helyesírási hibákat csak akkor vesszük figyelembe, ha azok a válasz érthetőségét akadályozzák. Az esetleges helyesírási és nyelvtani hibák ellenére is pontot kap tehát a vizsgázó, ha válaszából megállapítható, hogy megértette a szöveget. Ha valamelyik kérdésre többféle válasz is elfogadható, a javítási kulcs tartalmazza a szövegből adódó lehetséges válaszokat, illetve azokat a tartalmi elemeket, amelyeket a jó válasznak tartalmaznia kell. A zárójelben szereplő szavak és kifejezések nem feltételei a válasz elfogadhatóságának.

Nem kaphat viszont pontot a vizsgázó, ha az utasításban megadott szószámot túllépi, még akkor sem, ha a válasz egyébként helyes. (Az összevont alakok egy szónak számítanak, tehát: *it's been* = két szó; *it has been* = három szó.)

Amennyiben több választ írt be a vizsgázó, a válasz akkor sem fogadható el, ha tartalmazza a helyes megoldást is.

Javítási kulcs

Task 1	Task 2	Task 3	Task 4
1. A	7. E	13. A	21. H
2. G	8. D	14. C	22. D
3. E	9. G	15. A	23. K
4. I	10. A	16. A	24. A
5. B	11. H	17. C	25. L
6. F	12. B	18. B	26. F
		19. C	27. B
		20. B	

Átszámítási táblázat

Feladatpont	Vizsgapont
27	30
26	29
25	28
24	27
23	26
22	24
21	23
20	22
19	21
18	20
17	19
16	18
15	17
14	16

Feladatpont	Vizsgapont
13	14
12	13
11	12
10	11
9	10
8	9
7	8
6	7
5	6
4	4
3	3
2	2
1	1
0	0

A feladatlap bázisszövegei az eredeti forrásszövegek módosításával – rövidítésével, nyelvtani egyszerűsítésével –, de az eredeti szöveg integritásának megtartása mellett jöttek létre. Az eredeti szövegek forrása:

1. feladat: <https://drkristygoodwin.com/7-signs-your-child-may-have-a-technology-addiction/>

2. feladat: <https://kidshealth.org/en/teens/test-anxiety.html>

3. feladat: <https://sciencing.com/what-astronauts-really-eat-in-space-13717332.html>

4. feladat: <https://www.stuff.co.nz/world/americas/123865129/christmas-kindness-us-police-officer-buys-family-food-instead-of-arresting-them-for-shoplifting>

NYELVHELYESSÉG

A javítási-értékelési útmutató tartalmazza az összes elfogadható választ.

A nyelvhelyességi vagy helyesírási szempontból hibás megoldás nem fogadható el.
Csak az utasításban megadott helyre írt megoldás fogadható el.

Amennyiben több választ írt be a vizsgázó, a válasz akkor sem fogadható el, ha tartalmazza a helyes megoldást is.

Javítási kulcs

Task 1	Task 2	Task 3	Task 4
1. psychological	10. C	19. that / which / and	27. as
2. qualify	11. B	20. had	28. can
3. regarding	12. C	21. no	29. ✓
4. unlike	13. C	22. carrying / trying /	30. than
5. complaints (<u>not</u> acceptable: complaining)	14. D	working	31. that
6. injuries / injury	15. A	23. which	32. size
7. untrained / ill-trained (also acceptable: undertrained)	16. A	24. if / whether /	33. is
8. statement	17. A	where / when	34. other
9. decision	18. D	25. in	35. has
		26. there	

Átszámítási táblázat

Feladatpont	Vizsgapont	Feladatpont	Vizsgapont
35	30	17	15
34	29	16	14
33	28	15	13
32	27	14	12
31	27	13	11
30	26	12	10
29	25	11	9
28	24	10	9
27	23	9	8
26	22	8	7
25	21	7	6
24	21	6	5
23	20	5	4
22	19	4	3
21	18	3	3
20	17	2	2
19	16	1	1
18	15	0	0

A feladatlap bázisszövegei az eredeti forrásszövegek módosításával – rövidítésével, nyelvtani egyszerűsítésével –, de az eredeti szöveg integritásának megtartása mellett jöttek létre. Az eredeti szövegek forrása:

1. feladat: <https://www.bbc.com/news/world-us-canada-55177736>

2. feladat: <https://historydaily.org/mysterious-new-york-waterfall-defies-the-laws-of-nature>

3. feladat: <https://edition.cnn.com/2020/09/22/uk/old-tv-breaks-broadband-village-scli-intl-gbr/index.html>

4. feladat: <https://www.reuters.com/article/us-southkorea-dog-smartcollar/south-korean-firms-smart-dog-collar-tells-owners-whats-in-a-bark-idUSKBN29H0VX>

HALLOTT SZÖVEG ÉRTÉSE

A feladatokat kizárólag tartalmi szempontok alapján értékeljük, azaz a helyesírási hibákat csak akkor vesszük figyelembe, ha azok a válasz érthetőségét akadályozzák. Így például elfogadhatjuk a *appearance* helyett a **appearance* megoldást, de nem tekinthetjük egyszerű helyesírási hibának azt az esetet, amikor egy másik értelmes angol szó kerül a megoldásba (mondjuk, *two* helyett **too*). A többes számú alak hiányát önmagában ne vegyük hibának. A számok betűvel kiírva, vagy szám formában is elfogadhatók.

Sikeres javítások elfogadhatók, de csak akkor, ha egyértelműen kiderül, hogy mi volt a vizsgázó végleges döntése. **Amennyiben több – köztük hibás megoldást is tartalmazó – „érvényes” választ írt be a vizsgázó, a válaszokat akkor sem fogadhatjuk el, ha azok tartalmazzák a helyes megoldást is.**

Task 1

1. B
2. C
3. A
4. B
5. C
6. B
7. B
8. A

Task 2

9. A
10. A
11. C
12. B
13. C
14. B
15. B
16. A
17. B

Task 3 (Az elfogadható válaszban az alábbi szavaknak feltétlenül szerepelniük kell!)

18. 2/two defence
19. memory cells
20. changes; appearance
21. Diet/diet; lifestyle (*A sorrend nem számít!*)
22. little difference
23. healthy adults
24. 366/three hundred and sixty-six days
25. powerful evidence

Átszámítási táblázat

Feladatpont	Vizsgapont
25	30
24	29
23	28
22	26
21	25
20	24
19	23
18	22
17	20
16	19
15	18
14	17
13	16

Feladatpont	Vizsgapont
12	14
11	13
10	12
9	11
8	10
7	8
6	7
5	6
4	5
3	4
2	2
1	1
0	0

SZÖVEGÁTIRAT

TASK 1

Last month Daniella Anthony and John Drennan, a pair from Peterborough UK, flew to New York to celebrate their 10-year dating anniversary. John had already been planning to ask Daniella to marry him for months and carried the engagement ring around in his pocket for some days before finding the right moment. The momentous occasion took place in Central Park. Speaking to BBC News, John said, "The time was right. There were autumn leaves everywhere and not many people." Daniella said yes straight away but they both knew the ring wasn't the right size. She said, "I tried to tell John it was too big, but he insisted I wear it." The happy couple decided to eat something and see the Christmas Spectacular in Times Square when the ring escaped. John said, "We were walking back to the hotel. I can still visualise the ring. Bouncing once... bouncing twice and then it was gone." It disappeared in a sewer grate. It went through the frame of metal bars and down the hole in the ground. Daniella and John called the police immediately and the officers were able to lift the grate with a crow bar and look underneath. They were searching for the ring for at least two hours without any success. John said, "We just presumed it was gone. In the end, we had no choice but to walk away and try to enjoy the rest of our weekend." Daniella and John were so heartbroken that they left without leaving their names with the police.

They arrived home on Sunday and said they were planning to go straight to a jewellery store to buy another ring. But just moments after they touched down at the airport, a friend called their attention to the social media campaign being driven by the New York Police Department. Police had posted the CCTV footage of the couple trying to get the ring from the grate and used Twitter to request the public to help find Daniella and John because New York Police Department Special Operations officers had found and cleaned the ring.

TASK 2

The second stop on our tour is the famous Francisco Goya room. On the wall to your right is one of his most famous paintings. Let's move over in front of it.

The title of this huge picture is *The Third of May, 1808* and Goya completed it in 1814. So what is this painting about? What happened on the 3rd of May, 1808? Let me give you the historical background.

Napoleon Bonaparte is on the throne in France and wants to seize power throughout Europe including Spain. Performing a clever manoeuvre, Napoleon is able to march into Spain and remove the king, Charles the IV, and makes his own brother king of Spain. But the people of Spain won't accept that. There is a popular uprising against the French occupation. And this uprising is on May the 2nd, 1808. To punish Spain, in the early hours of the next day, the French take innocent people from the city of Madrid, line them up outside of the city and shoot them. The French occupation made a deep impact on Goya, who had supported the French Revolution, but was terribly upset by the horrors he witnessed during the French invasion.

What is the artist drawing our eye to? First we notice that Goya divides the canvas into zones of light and dark. In the centre of the light zone is a figure in a white shirt with his hands outstretched above him. His plain white shirt and sun-burnt face show that he is a simple labourer. Goya makes it very clear that we are looking at a man who is about to be shot. And then we look at the guns which are pointing right at him. Our eye goes back to the man wearing the bright white shirt. The lantern that sits between him and the firing squad is the only source of light in the painting. There are figures on the ground next to him who have just been murdered. And we see another man holding his head who is going to be the next victim. We see some other faces and gestures of the Spanish people who are to be executed. They are human, we have empathy for them. The French soldiers, in contrast, merge into one faceless,

many-legged creature incapable of feeling human emotion. Nothing is going to stop them from murdering these men.

The Third of May, 1808 remains one of the most chilling images ever created of the horrors of war, and it is difficult to imagine how much more powerful it must have been in the pre-photographic era, before people were bombarded with images of warfare in the media.

Now, if you could just follow me into the next room where (*Fading out.*)

TASK 3

There are few experiences as universal as catching a cold. And while there are around 200 viruses that cause it, there seem to be almost as many home remedies to combat it. But do any of them work?

At the centre of any home remedy is the idea that it strengthens our immune system. When a virus enters our bodies, it comes up against two defence systems. The innate immune system tries to get rid of invading cells. The adaptive system attacks specific viruses or bacteria that the body has already had contact with. It also creates memory cells of new viruses, so the body can fight them off if they return. This is why we tend to get chicken pox only once, whereas the common cold is something we can experience dozens of times. The reason for this is that the common cold virus changes its appearance as it passes from one person to the next, confusing our memory cells.

It's well-known that both diet and lifestyle habits affect the strength of our immune systems. The immune system is only weak when we don't have enough vitamins or minerals. So supplementing our diets with so-called cold-busting foods will make little difference if we already have a balanced diet.

But one supplement that may help is garlic, which is perhaps the most popular home remedy. In one small study, 146 healthy adults were given either a placebo or a daily garlic supplement for 12 weeks over winter. The placebo group contracted 65 colds, resulting in 366 days of sickness. The other group, which had garlic supplements, contracted only 24 colds, with 111 days of sickness between them.

Orange juice may be less useful: there is no powerful evidence that orange juice prevents colds, eases symptoms or reduces a cold's length. This is because it doesn't contain high enough doses of vitamin C to have the same effect as vitamin C daily supplements.

A feladatlap bázisszövegei az eredeti forrásszövegek módosításával – rövidítésével, nyelvtani egyszerűsítésével –, de az eredeti szöveg integritásának megtartása mellett jöttek létre. Az eredeti szövegek forrása:

1. feladat: <https://www.bbc.com/news/uk-46421814>

2. feladat: <https://www.khanacademy.org/humanities/ap-art-history/introduction-ap-art-history/v/goya-third-may>

https://en.wikipedia.org/wiki/The_Third_of_May_1808

<https://www.artsy.net/article/artsy-editorial-goyas-third-may-forever-changed-way-war>





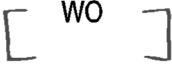

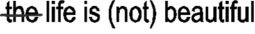



3. feladat: <http://www.bbc.com/future/story/20181203-do-cold-remedies-like-chicken-soup-and-vitamin-c-really-work>

ÍRÁSKÉSZSÉG

Általános útmutató

A hibákat jelölni kell a feladatlapon.

A dolgozatok javításakor használható jelölések:

	whole structure is inappropriate (lots of different problems)
	serious grammatical error (usually tense)
	grammar mistake
	vocabulary problem
	word order
	something is missing
	not necessary
	spelling/punctuation mistake
	style; not appropriate in this context
	meaning is not clear

A feladatlapon a szürke táblázatokban két külön oszlop található:

- az elsőbe előre beírtuk az egyes értékelési szempontok alapján elérhető maximális pontszámot,
- a másodikba kérjük, írja be a feladatban a vizsgázó által elért pontszámot, illetve az utolsó sorba a feladatra adott összpontszámot.

Például:

15 pont	12
---------	----

Kérjük, a feladatlap végén található összesítő táblázatba írja be:

- a részeredményeket (az egyes feladatok eredményeit);
- az elért összpontszámot, amely egyben a vizsgapontszám;
- végül aláírásával hitelesítse értékelését.

Az íráskészség feladatok értékelési útmutatója

(30 pont)

1. feladat

I. Összefoglaló táblázat az értékelési szempontokról

Értékelési szempontok	Maximális pontszám
A feladat teljesítése, a megadott szempontok követése	4
Hangnem, az olvasóban keltett benyomás	2
Szövegalkotás	3
Szókincs, kifejezésmód	3
Nyelvhelyesség, helyesírás	3
Összesen	15

Amennyiben a dolgozat „*A feladat teljesítése, a megadott szempontok követése*” értékelési kategória alapján **0** pont, akkor a többi szempont alapján nem értékelhető, az összpontszám **0** pont.

II. Az értékelési szempontok kifejtése

- **A feladat teljesítése, a megadott szempontok követése**

Ezen a szemponton belül azt értékeljük, hogy a vizsgázó hogyan valósította meg a kommunikációs célt; hány irányító szempontra tért ki, és megfelelő részletességgel tárgyalta-e őket; a szöveg a megadott hosszúságú-e.

- **Hangnem, az olvasóban keltett benyomás**

Ezen a szemponton belül azt értékeljük, hogy a vizsgázó által létrehozott szöveg hangneme és stílusa megfelel-e a közlési szándéknak valamint az írásmű szerzője és olvasója közötti viszonynak; hogy az olvasóban a szerző szándékának megfelelő benyomást kelti-e.

- **Szövegalkotás**

Ezen a szemponton belül azt értékeljük, hogy logikus-e az irányító szempontok, valamint az ezekhez kapcsolódó gondolatok és a vizsgázó véleményét alátámasztó érvek elrendezése; megfelelő-e a gondolati tagolás, azaz van-e bevezetés és befejezés, használ-e bekezdéseket; hogyan alkalmazza a szöveg-összefüggés tartalmi és nyelvi elemeit.

- **Szókincs, kifejezésmód**

Ezen a szemponton belül azt értékeljük, hogy a vizsgázó által használt szókincs megfelel-e a témának, a szituációnak és a közlési szándéknak; hogy a szóhasználat az emelt szintnek megfelelő igényességet és változatosságot mutat-e.

- **Nyelvhelyesség, helyesírás**

Ezen a szemponton belül azt értékeljük, hogy a vizsgázó által létrehozott szöveg megfelel-e a mondatnak, az alaknak és a helyesírás normáinak; hogy mondat szerkezetek és nyelvtani struktúrák tekintetében mennyire igényes.

III. Értékelési skála

1. A feladat teljesítése, a megadott szempontok követése

4-3 pont	2 pont	1 pont	0 pont
A vizsgázó megvalósította a kommunikációs célokat.	A vizsgázó többnyire megvalósította a kommunikációs célokat.	A vizsgázó részben valósította meg a kommunikációs célokat.	A vizsgázó nem valósította meg a kommunikációs célokat, mert:
Valamennyi irányító szempontot megfelelően dolgozta ki (4 pont). Egy irányító szempontot csak részben dolgozott ki, a többi maradéktalanul (3 pont).	Az irányító szempontok közül kettőt megfelelően dolgozott ki és a harmadikat egyáltalán nem, illetve egy irányító szempontot megfelelően, az összes többi csak részben.	Az irányító szempontok közül egyet megfelelően dolgozott ki, ezen kívül még egyet részben, a harmadikat egyáltalán nem, illetve az összes irányító szempontot csak részben.	– félreértette a feladatot, – az irányító szempontok közül egyet sem dolgozott ki megfelelően, illetve csak néhányat részben.

Amennyiben a létrehozott szöveg terjedelme **megaladja a 225 szót**, *A feladat teljesítése, a megadott szempontok követése* pontszámából **1 pontot le kell vonni**.

A feladat teljesítése, a megadott szempontok követése szempont alapján adott pontszám **0 pont**, ha a szöveg **60 szónál rövidebb**.

2. Hangnem, az olvasóban keltett benyomás

2 pont	1 pont	0 pont
A szöveg a szövegfajtának és a szerző és az olvasó közötti kapcsolatnak megfelelő hangnemben íródott, az olvasóban a szerző szándékának megfelelő benyomást kelt.	A szöveg hangneme következetlenséget mutat, az olvasóban nem mindig a szerző szándékának megfelelő benyomást kelt.	A szöveg hangneme nem megfelelő, az olvasóban nem a szerző szándékának megfelelő benyomást kelt.

3. Szövegalkotás

3 pont	2 pont	1 pont	0 pont
A szöveg felépítése, az irányító szempontok elrendezése logikus.	A szöveg felépítése, az irányító szempontok elrendezése a kisebb aránytalanságok ellenére logikus.	A mondanivaló nem mindenütt logikus elrendezésű.	A mondanivaló nem logikus elrendezésű, a gondolatok esetlegesen követik egymást.
A gondolati tagolás megfelelő: van bevezetés és befejezés, bekezdéseket alkalmaz.	A vizsgázó törekszik a gondolati tagolásra: van bevezetés vagy befejezés.	A vizsgázó nem törekszik a gondolati tagolásra: hiányzik a bevezetés és a befejezés.	A szöveg tagolatlan és áttekinthetetlen, túlnyomórészt összefüggéstelen mondatokból áll.
A vizsgázó megfelelően használja a szövegösszefüggés tartalmi és nyelvi elemeit, koherens szöveget hoz létre.	A vizsgázó többnyire megfelelően használja a szövegösszefüggés tartalmi és nyelvi elemeit. A mondatok többnyire szervesen kapcsolódnak egymáshoz.	A mondatok több helyen nem kapcsolódnak egymáshoz.	

4. Szókincs, kifejezőmód

3 pont	2 pont	1 pont	0 pont
A szöveget a témának és a közlési szándéknak megfelelő, az emelt szinten elvárható szókincs, igényes nyelvhasználat jellemzi.	A szöveget a témának és a közlési szándéknak megfelelő, viszonylag bő szókincs jellemzi. A vizsgázó törekszik az igényes nyelvhasználatra. A szöveges segédanyagból aránytalanul sok szót vesz át változtatás nélkül; saját szókincse többnyire a szint alatt marad. A szóhasználat csak néhány helyen nem megfelelő, ez azonban nem nehezíti a szöveg megértését.	A szöveget kevésbé változatos szókincs és az emelt szinthez képest leegyszerűsített nyelvhasználat jellemzi. A vizsgázó nem törekszik igényes fordulatok alkalmazására. Sok a szóismétlés, több helyen nem megfelelő a szóhasználat, ami esetenként nehezíti a szöveg megértését is.	A szövegben felhasznált szókincs szegényes, a nyelvhasználat igénytelen. A nem megfelelő szóhasználat több helyen nehezíti a szöveg megértését.

5. Nyelvhelyesség, helyesírás

3 pont	2 pont	1 pont	0 pont
A vizsgázó változatos és az emelt szintnek megfelelő nyelvtani szerkezeteket használ, mondat szerkesztése igényes. A szöveg igényes, esetleg néhány kisebb, a szöveg megértését nem nehezítő nyelvi (mondattani, alak- tani, helyesírási) hiba található benne.	A vizsgázó törekszik az emelt szintnek megfelelő nyelvtani szerkezetek használatára és az igényes mondat szerkesztésre. A szövegben több, a szöveg megértését nem nehezítő nyelvi (mondattani, alak- tani, helyesírási) hiba vagy egy-két, a szöveg megértését nehezítő hiba található.	A vizsgázó egyszerű nyelvtani szerkezeteket használ, és nem törekszik igényes mondat szerkesztésre. A szövegben több, a szöveg megértését nem befolyásoló, vagy néhány, a szöveg megértését nehezítő hiba található.	A szöveget nem a szintnek megfelelő, túlságosan egyszerű nyelvtani szerkezetek és igénytelen mondat szerkesztés jellemzi. A szövegben sok, a szöveg megértését nem befolyásoló és/vagy több, a szöveg megértését nehezítő hiba található.

A feladatlap bázisszövegei az eredeti forrásszövegek módosításával – rövidítésével, nyelvtani egyszerűsítésével –, de az eredeti szöveg integritásának megtartása mellett jöttek létre. Az eredeti szövegek forrása:

1. feladat: <https://preply.com/en/skype/english-tutors>

2. feladat: <https://www.teenhut.net/forums/44-friends-and-family/>

2. feladat

I. Összefoglaló táblázat az értékelési szempontokról

Értékelési szempontok	Maximális pontszám
A feladat teljesítése, a megadott szempontok követése	4
Szövegalkotás	5
Szókincs, kifejezőmód	3
Nyelvhelyesség, helyesírás	3
Összesen	15

Amennyiben a dolgozat "A feladat teljesítése, a megadott szempontok követése" értékelési kategória alapján 0 pont, akkor a többi szempont alapján nem értékelhető, az összpontszám 0 pont.

II. Az értékelési szempontok kifejtése

- **A feladat teljesítése, a megadott szempontok követése**

Ezen a szemponton belül azt értékeljük, hogy a vizsgázó hogyan valósította meg a kommunikációs célt; hány irányító szempontra tért ki és milyen mélységben tárgyalta őket, mennyire sikerült a témát tágabb kontextusba helyezni, és érvekkel alátámasztania véleményét; a szöveg a megadott hosszúságú-e.

- **Szövegalkotás**

Ezen a szemponton belül azt értékeljük, hogy logikus-e az irányító szempontok, valamint az ezekhez kapcsolódó gondolatok és a vizsgázó véleményét alátámasztó érvek elrendezése; megfelelő-e a gondolati tagolás, azaz van-e bevezetés és befejezés, a vizsgázó használ-e bekezdéseket; hogyan alkalmazza a szövegösszefüggés tartalmi és nyelvi elemeit.

- **Szókincs, kifejezőmód**

Ezen a szemponton belül azt értékeljük, hogy a vizsgázó által használt szókincs megfelel-e a témának, a szituációnak és a közlési szándéknak; hogy a szóhasználat az emelt szintnek megfelelő igényességet és változatosságot mutat-e.

- **Nyelvhelyesség, helyesírás**

Ezen a szemponton belül azt értékeljük, hogy a vizsgázó által létrehozott szöveg megfelel-e a mondattan, az alaktan és a helyesírás normáinak; hogy mondat szerkezetek és nyelvtani struktúrák tekintetében mennyire igényes a szöveg nyelvhasználata.

III. Értékelési skála

1. A feladat teljesítése, a megadott szempontok követése

4-3 pont	2 pont	1 pont	0 pont
A vizsgázó megvalósította a kommunikációs célokat. Valamennyi irányító szempontot megfelelően dolgozta ki (4 pont). Egy irányító szempontot csak részben dolgozott ki, a többi maradéktalanul (3 pont).	A vizsgázó többnyire megvalósította a kommunikációs célokat. Az irányító szempontok közül egyet vagy kettőt megfelelően dolgozott ki, a többi csak részben.	A vizsgázó részben valósította meg a kommunikációs célokat. Az irányító szempontok közül egyet megfelelően dolgozott ki, ezen kívül még egyet részben, a többi egyáltalán nem; illetve minden irányító szempontot csak részben.	A vizsgázó nem valósította meg a kommunikációs célokat, mert: - félreértette a feladatot, - az irányító szempontok közül egyet sem dolgozott ki megfelelően, illetve csak egyet vagy kettőt részben.

Amennyiben a létrehozott szöveg terjedelme **megaladja a 375 szót**, *A feladat teljesítése, a megadott szempontok követése* pontszámából **1 pontot le kell vonni**.

A feladat teljesítése, a megadott szempontok követése szempont alapján adott pontszám **0 pont**, ha a szöveg **100 szónál rövidebb**.

2. Szövegalkotás

5 pont	4–3 pont	2–1 pont	0 pont
<p>A szöveg felépítése, az irányító szempontok, és az ezekhez kapcsolódó gondolatok és érvek elrendezése logikus.</p> <p>A vizsgázó megfelelően használja a szövegösszefüggés tartalmi és nyelvi elemeit, koherens szöveget hoz létre.</p> <p>A szöveg formai tagolása megfelelő, bekezdéseket használ.</p>	<p>A szöveg felépítése az irányító szempontok és az ezekhez kapcsolódó gondolatok, érvek elrendezése többnyire logikus.</p> <p>Elkülönül a bevezetés és a befejezés.</p> <p>A vizsgázó többnyire megfelelően használja a szövegösszefüggés tartalmi és nyelvi elemeit. A mondatok többnyire szervesen kapcsolódnak egymáshoz.</p> <p>Amennyiben a szöveg nem megfelelően tagolt, azaz nincsenek bekezdések, az alacsonyabb pontszámot kell adni.</p>	<p>A mondanivaló nem mindenütt logikus elrendezésű, sok a gondolati ismétlés.</p> <p>A mondatok több helyen nem kapcsolódnak egymáshoz.</p> <p>Amennyiben a szövegben a bevezetés és a befejezés sem (vagy alig) különül el, az alacsonyabb pontszámot kell adni.</p>	<p>A mondanivaló nem logikus elrendezésű, a gondolatok esetlegesen követik egymást.</p> <p>A szöveg tagolatlan és áttekinthetetlen, túlnyomórészt összefüggéstelen mondatokból áll.</p>

3. Szókincs, kifejezőmód

3 pont	2 pont	1 pont	0 pont
<p>A szöveget a témának és a közlési szándéknak megfelelő gazdag és változatos szókincs, valamint a közlési szándéknak megfelelő nyelvhasználat jellemzi.</p>	<p>A szöveget a témának és a közlési szándéknak megfelelő, viszonylag bő szókincs jellemzi.</p> <p>A vizsgázó törekszik a közlési szándéknak megfelelő nyelvhasználatra.</p> <p>A szóhasználat csak néhány helyen nem megfelelő, ez azonban nem nehezíti jelentősen a szöveg megértését.</p>	<p>A szöveget kevésbé változatos szókincs és a szinthez képest egyszerűbb nyelvhasználat jellemzi.</p> <p>A vizsgázó nem törekszik a közlési szándéknak megfelelő nyelvhasználatra.</p> <p>Sok a szóismétlés, több helyen nem megfelelő a szóhasználat, ami esetenként nehezíti a szöveg megértését is.</p>	<p>A szövegben felhasznált szókincs szegényes, a nyelvhasználat nem felel meg a közlési szándéknak, és ez több helyen nehezíti a mondanivaló megértését.</p>

4. Nyelvhelyesség, helyesírás

3 pont	2 pont	1 pont	0 pont
<p>A szöveget igényes nyelvhasználat jellemzi, a vizsgázó változatos és igényes nyelvtani szerkezeteket használ, mondatszerkesztése is igényes.</p> <p>A szöveg igényes, esetleg néhány kisebb, a szöveg megértését nem nehezítő nyelvi (mondattani, alak-tani, helyesírási) hiba található benne.</p>	<p>A vizsgázó törekszik az igényes nyelvtani szerkezetek használatára és az igényes mondatszerkesztésre.</p> <p>A szövegben több, a szöveg megértését nem nehezítő nyelvi (mondattani, alak-tani, helyesírási) hiba vagy egy-két, a szöveg megértését nehezítő hiba található.</p>	<p>A vizsgázó egyszerű nyelvtani szerkezeteket használ, és nem törekszik igényes mondatszerkesztésre.</p> <p>A szövegben sok, a szöveg megértését nem befolyásoló, vagy néhány, a szöveg megértését nehezítő hiba található.</p>	<p>A szöveget nem a szintnek megfelelő, túlságosan egyszerű nyelvtani szerkezetek és igénytelen mondatszerkesztés jellemzi.</p> <p>A szövegben sok, a szöveg megértését nem befolyásoló és több, a szöveg megértését nehezítő hiba található.</p>